



[ELITESKILLSARENA.COM](http://ELITESKILLSARENA.COM)



**HERNAN CRESPO**  
**IL TERZO MIGLIOR MARCATORE DELL'ARGENTINA**

**LA RIPETIZIONE ACCELERA LA PRESTAZIONE**

## LA NASCITA

Elite Skills Arena (ESA) è stata fondata nel 2014, allo scopo di creare attrezzature da allenamento rivoluzionarie per il calcio. Durante gli ultimi 4 anni, abbiamo impiegato più di 100.000 ore uomo per sviluppare i nostri prodotti, insieme ai nostri clienti e ai nostri partner compresi le più grandi società e giocatori professionisti, grandi marchi e diversi centri di intrattenimento e di allenamento in tutto il mondo. La gamma di prodotti disponibile al momento copre quasi tutti gli aspetti delle competenze dei calciatori ed i prodotti più moderni disponibili.

Tutti i nostri prodotti (esclusa ICON Spectrum) utilizzano la luce LED ed un programma per la vibrazione che serve a creare bersagli che i giocatori devono colpire. Sono state

programmate varie sequenze di luci in modalità allenamento per lavorare su diversi aspetti. Il tutto può essere usato all'interno o all'esterno. Utilizzando anche la nostra interfaccia dati, tutti i punteggi vengono tracciati e vengono fornite delle statistiche dei giocatori, con le classifiche per scopi di attivazione.

Tutti i prodotti ESA si basano sul mantra ESA della 'ripetizione', per massimizzare l'intensità dell'allenamento e per un miglioramento più significativo. Degli allenatori professionisti hanno sviluppato una serie di modalità di allenamento per ciascun modello in modo da replicare le situazioni realistiche di una partita e per poter perfezionare le competenze di base.

## SU DI NOI

Noi di Elite Skills Arena siamo pionieri nel campo delle attrezzature da allenamento e sviluppo nel calcio, con una innovativa gamma di supporti per migliorare le prestazioni. I nostri modelli sono specifici per gli allenamenti individuali e per quelli di gruppo, dove il progresso tecnico è amplificato.

Tutti i nostri prodotti sono realizzati secondo le più alte specifiche e sono dotati di una garanzia di 3 anni che include servizio completo e manutenzione per tutto il periodo di validità della garanzia stessa. Eseguiamo, inoltre, manutenzione a distanza ed offriamo supporto in tutto il mondo. Dato che aggiorniamo continuamente il nostro software, i clienti hanno la possibilità di avere i propri prodotti costantemente aggiornati con i più recenti giochi e funzionalità.



**LA LINEA ICON**



ROLANDO AARONS | NEWCASTLE UNITED



## NELLA FIGURA IN ALTO, LA ICON 4M

### CARATTERISTICHE

Questa è la nostra arena di allenamento principale, utilizzata dall'élite di professionisti in tutto il mondo ed è statisticamente provato che migliori notevolmente la prestazione del giocatore. La gamma ICON utilizza la tecnologia innovativa ESA con illuminazione a LED per creare un ambiente di allenamento competitivo e piacevole. È integrato dall'esclusiva interfaccia web ESA e da un database che consente il controllo totale dell'allenamento ed il monitoraggio dei miglioramenti.

Progredita dal alcuni dei migliori allenatori al mondo, provata e testata in alcune delle più grandi società del mondo, ICON crea degli allenamenti specifici di partita sia per i singoli che per piccoli gruppi, accelerando rapidamente i progressi. In base alle dimensioni dell'arena, possono essere fatte sia sessioni di allenamento singole che multi-giocatore ed il sistema di punteggio permette di avere un'esperienza davvero coinvolgente e di mantenere il giocatore sulla macchina.

ICON è completamente resistente all'acqua e le arene più grandi vengono perfettamente fissate in un'area. I tempi di assemblaggio di un'ICON da 4m richiede circa 15 minuti per essere montata/smontata. Questa ICON è disponibile con diametri di 4m, 6m, 8m, 10m e 12m, ciascuno dei quali può fornire diverse intensità di allenamento e prestazioni leggermente differenti.

### CARATTERISTICHE

La gamma ICON Q è stata sviluppata per colmare il divario tra livello élite e livello base di allenamento. Vi presentiamo la nostra più piccola e più accessibile Q. Il design è semplice, tutta la tecnologia ICON è racchiusa in un quarto delle sue dimensioni. Nonostante il cerchio sia spezzato, l'effetto ripetizione rimane, come anche tutte le migliori tecniche che ha chi possiede un'ICON. La Q è stata paragonata al 'muro dei tempi moderni' che è famoso per essere stato il primo elemento propulsore di molti dei giocatori di calcio professionisti che si allenavano contro un muro.

Ma la nostra tecnologia consente un'analisi dettagliata della prestazione con l'utilizzo del nostro sistema di punteggio ed è stato dimostrato che questo mantenga l'entusiasmo dei giocatori e che crei un contesto di dipendenza per una cultura della pratica. Grazie alla sua adattabilità, la Q ha una gamma illimitata di modalità di allenamento, basate su sequenze di luci innovative programmate per massimizzare la fruibilità e il miglioramento.

Occorrono 5 minuti per montarla, può essere trasportata nel bagagliaio di un'auto familiare ed è particolarmente adatta a coloro che vogliono avere la flessibilità della tecnologia ICON con la possibilità di trasportarla regolarmente in diversi posti, compresi campi da calcio e scuole.

# ICON FAST FEET




## CARATTERISTICHE

L'ICON Fast Feet è la ICON più piccola che produciamo ma probabilmente la più impegnativa finora. La Fast Feet è l'ideale per allenare il tuo lavoro di gambe, bilanciare e coordinare per un livello di prestazioni più elevato. La quantità di tocchi e passaggi che possono essere fatti durante un minuto di allenamento all'interno della Fast Feet è al di sopra dei livelli di tocchi e passaggi dei giocatori durante una partita di 90 minuti.

La Fast Feet è adatta a tutti, dai più piccoli agli adulti e dai giocatori che si trovano ad un livello iniziale a quelli professionisti. Con un tempo di montaggio di soli 5 minuti ed un diametro di 2,5 metri, la Fast Feet è perfetta per i negozi sportivi, consentendo ai clienti di testare la comodità di stivali e scarpe da ginnastica prima dell'acquisto. La ICON Fast Feet è anche perfetta per gli eventi di marketing, gli allenatori individuali, per i giocatori e per vari tipi di eventi ospitati sia nei punti vendita sia fuori dagli stadi.

# ICON VELOCITY



## CARATTERISTICHE

La ICON Velocity offre qualcosa di diverso rispetto alla ICON, i suoi lati reattivi in plexiglass forniscono una dimensione extra che permette di fare giochi high side come il popolarissimo Liftball. Il Liftball è una versione ibrida dello squash e del calcio tennis, uno sport esplosivo che brucia più calorie di una sessione di cardio oltre a sviluppare la tecnica.

Inoltre, la Velocity offre un'ampia varietà di velocità e di modalità di allenamenti per l'agilità, favorendo il miglioramento fisiologico. Particolarmente adatto alle società sportive e alle palestre, questa arena porta lo sport più popolare nel mondo del fitness.

Velocity è disponibile nei seguenti diametri: 6m, 8m e 10m.



## CARATTERISTICHE

La V2 è senza dubbio l'arena di gioco più realistica sviluppata da ESA. Si tratta di una macchina con caratteristiche tecnologiche supplementari, come gli interruttori di raggio, i press panel ed i pannelli di estensione per testare le tue abilità su ogni caratteristica necessaria per giocare a calcio.

La V2 ha la possibilità di far navigare l'utente dal centro dell'arena con l'aiuto dell'interruttore di raggio. Accelerare mentre si palleggia è un'abilità che bisogna padroneggiare, d'altro canto è necessaria anche la decelerazione.

Con l'aggiunta dei pannelli di estensione, la V2 è in grado di mettere alla prova la portata

e l'abilità del tuo passaggio. Dovrai decidere se passare con estrema forza per riprendere possesso di palla il più velocemente possibile oppure passarla con un bilanciamento perfetto per giocare primo al prossimo passaggio.

La V2 ha anche un pannello bersaglio più piccolo, un pannello professionistico. Questo tipo di pannello ricrea una chiave di difesa dividendo il passaggio in una partita in cui devi essere particolarmente preciso.


Ed infine abbiamo il press panel. Se sbagli un passaggio e colpisci il bersaglio sbagliato, il press panel si illuminerà. Questo pannello stimola l'allenamento del possesso di palla e riproduce un passaggio veloce per conquistare la palla il prima possibile.

## CARATTERISTICHE

La ICON Spectrum è lo strumento perfetto per il calcio di base e per coloro che stanno iniziando il loro primo percorso nel calcio. Se hai il sogno di diventare il prossimo miglior giocatore al mondo, la Spectrum è l'ideale per aiutarti e guidarti attraverso i fondamentali del gioco.

La Spectrum è dotata di una sua applicazione per telefonino/tablet che stabilisce le tue ripetizioni di sequenze casuali. La App metterà alla prova le tue reazioni, la velocità di ragionamento e di processo decisionale che può fare la differenza tra l'essere un bravo giocatore ed essere un giocatore di livello mondiale.

La Spectrum inoltre, offre divertimento ai giocatori anche senza l'utilizzo della App, infatti l'arena può essere usata come tavola da rimbalzo o come lati di un campo più piccolo per i giovani giocatori. Sia che i giocatori vogliano giocare per divertimento, sia che vogliano una sessione di allenamento più intensa, la Spectrum è lo strumento ideale.



JACK WILSHERE | WEST HAM UNITED



## CARATTERISTICHE

La Legacy racchiude perfettamente un numero illimitato di modalità di allenamento, sia individuali che multi-giocatore, lavorando potenzialmente su tutte le abilità di un calciatore, dal primo tocco alle bordate.

I suoi obiettivi con 96 LED creano un'intera area di allenamento, in grado di mettere alla prova tutti gli aspetti del gioco. Tutti i 4 livelli lavorano in modo coeso per creare un sistema preciso di punteggio che viene trasmesso per un riscontro analitico dettagliato. La Legacy offre inoltre analisi video costante.

L'impatto evolutivo del sistema è enorme e per gli allenatori c'è la possibilità di definire ed implementare le proprie modalità di allenamento nel sistema come parte del pacchetto in dotazione.

C'è altro spazio per una serie di altri giochi che possono essere incorporati nel sistema Legacy, è qualcosa a cui stiamo lavorando con i nostri atleti professionisti. Al momento stiamo concentrando lo sviluppo su 3 sport principali che dovrebbero essere lanciati nel 2019.

## SU MISURA

Come sempre, non vediamo l'ora di sviluppare ulteriormente la nostra gamma con l'assistenza dei professionisti. In questa prospettiva, offriamo un servizio su misura per personalizzare i nostri modelli sui futuri clienti. Formiamo un design interno ed esterno personalizzato a tutti i nostri clienti, possiamo adattare le specifiche di qualsiasi modello per soddisfare le loro esigenze. Possono inoltre essere modificati altri aspetti estetici quali il quadro di controllo, i display delle classifiche ed i nomi delle modalità di allenamento.

Sostanzialmente i pannelli possono essere di qualunque altezza e le arene possono avere diverse larghezze e diametri per creare un'esperienza di allenamento innovativa, personalizzata in base alle richieste del cliente. Attualmente stiamo lavorando su una serie di concetti per altri sport, utilizzando una serie di specifiche del pannello.



10

4

2

2

2

4

10

5

3

1

1

1

3

5

5

3

1

1

1

3

5

10

4

1

1

1

4

10

GAMMA PRECISION RANGE



# PRECISION WALL



JACK WILSHERE | WEST HAM UNITED

## CARATTERISTICHE

Il Precision Wall è una struttura rivoluzionaria, che porta i metodi di allenamento di calcio tradizionali nel futuro.

Il Precision Wall, realizzato intorno al mantra ESA della ripetizione, è il primo del suo genere nel mondo del calcio. Con l'utilizzo della tecnologia vibrazionale di ultima generazione, il Precision Wall, garantisce prestazioni di allenamento avanzate in impostazioni individuali e di squadra.

Il muro ha le dimensioni esatte di un obiettivo a grandezza naturale e garantisce un ambiente realistico di partita per i giocatori in modo da poter perfezionare il loro attacco e la loro difesa.

Questo muro permette sia al giocatore che all'allenatore di monitorare le loro prestazioni con l'utilizzo di un sistema di punteggio innovativo e preciso.

# PRECISION GOAL




## CARATTERISTICHE

Il Precision Goal è un piccolo Precision Wall che dispone di 9 pannelli. Ha la possibilità di controllare le sessioni di finitura e 5 partite a lato eliminando la necessità di un portiere. Con l'utilizzo della nostra tecnologia, c'è la possibilità che le nostre sequenze riproducano i movimenti di un portiere, insegnando ai giocatori ad andare sotto pressione. Le luci si muoveranno su un determinato lato per cercare di allenare i giocatori nel rifinire le loro abilità.

Con due Precision Goal alcuni giochi small sided possono essere trasformati in un campo digitale dove la palla è sempre mantenuta all'interno e richiede i soli giocatori del campo.

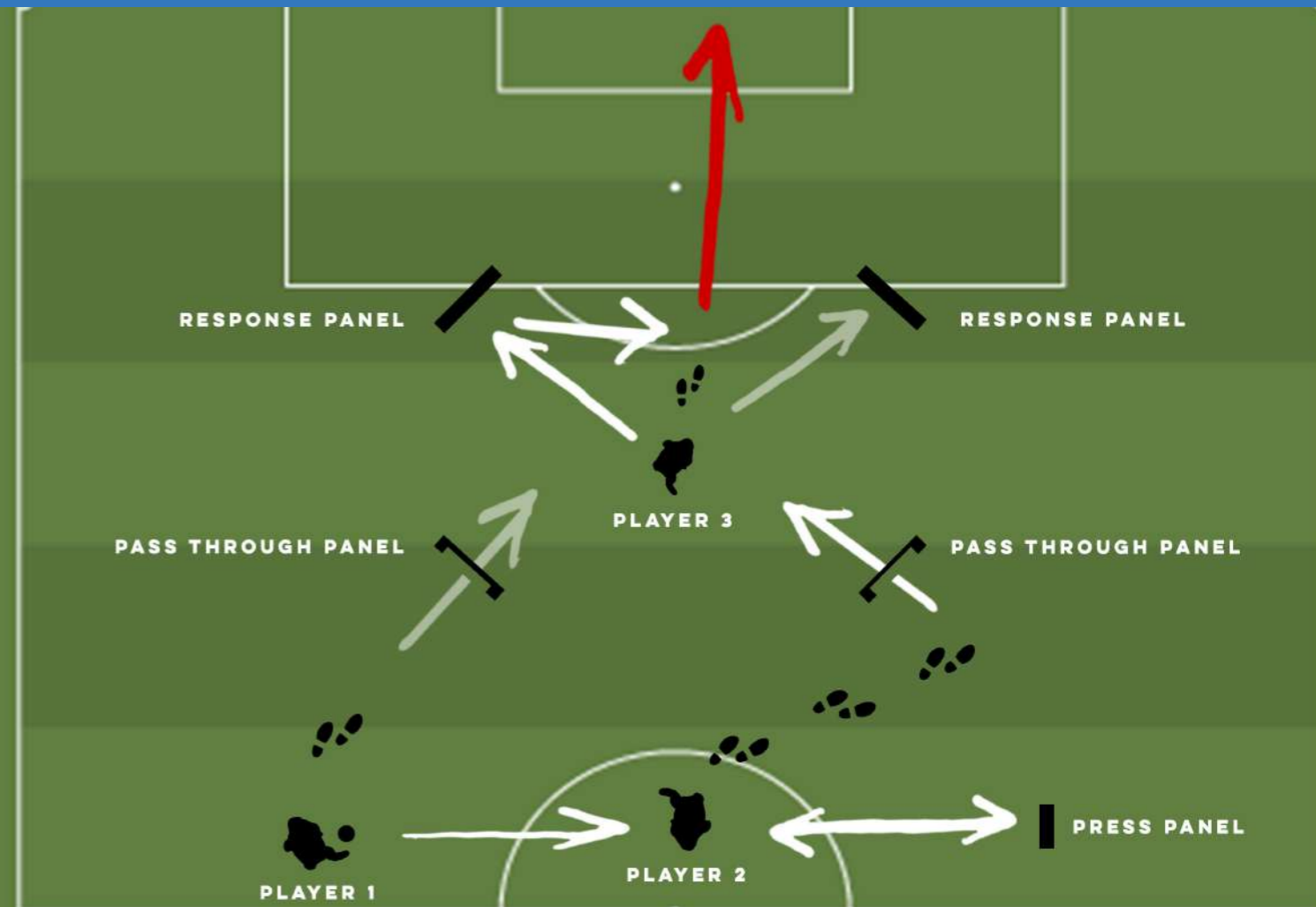
Nella figura in alto vediamo il pannello Precision Goal dove si è tenuto il Campionato Mondiale del 2018 in Russia. Il Precision Goal permette inoltre ai giocatori di fermare il gioco dopo un goal per consentire il reset del gioco.

Come per tutti i nostri prodotti, abbiamo la possibilità di aggiungere i rumori del pubblico alle nostre modalità di allenamento, il che significa che se manchi un bersaglio riceverai un coro negativo e che invece quando riesci a segnare il punto, potrai sentire un'atmosfera di folla che festeggia.



**GAMMA CIRCUIT CIRCUIT RANGE**

# CIRCUIT



## CARATTERISTICHE

Il Circuit è il nostro ultimo prodotto innovativo che è stato progettato intorno all'uso di pannelli wireless. I nostri pannelli wireless sono perfetti per includere, durante le sessioni della squadra, sessioni di piccoli gruppi o sessioni individuali. Questa fantastica nuova invenzione ti consente di lavorare su specifiche caratteristiche o sulle posizioni specifiche di un giocatore.

Abbiamo due tipi principali di pannelli wireless, il pannello di risposta ed il pannello passante. Il pannello di risposta lavora come un rimbalzo, che ricrea il lavoro su uno-due, mentre il pannello passante funge da chiave e passa con precisione ad un membro della squadra.

In aggiunta a questi due pannelli, c'è anche l'opzione di poter inserire un press panel in alto che costituirebbe un nuovo elemento di lavoro senza la palla. Ciò comporta che, se manchi un passaggio, devi premere prima di utilizzare di nuovo la palla.

I pannelli Circuit possono essere posizionati fino a 30m di distanza ed il montaggio non richiede alcuno sforzo grazie alla presenza delle ruote sui pannelli, che aiutano a farlo scivolare dentro o fuori dal campo. Come per tutti i nostri prodotti, il Circuit può essere fatto su misura per adattarsi alle esigenze dei clienti.

## ALLENAMENTO

Qui in alto c'è un esempio di come si può usare il Circuit per creare un ottimo allenamento. Questo esercizio mette alla prova tutte le diverse abilità, dal passaggio alla ricezione, al tiro e al contatto. Il nostro Circuit è stato progettato intorno alle sessioni di squadra, quindi esercitarsi aiuterà anche la coesione della squadra all'interno delle squadre. Sapere come giocano i tuoi compagni di squadra, i loro punti di forza e i loro punti deboli, contribuisce a creare una buona squadra.

Come tutti i nostri prodotti, la tecnologia utilizzata è tutta quantificabile, il che significa che gli allenatori non solo danno istruzioni e si fanno carico dell'esercizio, ma analizzano

anche la prestazione dei loro giocatori.

Il Circuit può essere montato per adattarsi a determinate posizioni sul campo, per fare un esempio il Circuit in alto permette ai giocatori di passare dalla profondità ed un 'Numero 10' collega il gioco prima di colpire in porta. Avere la possibilità di analizzare la squadra in differenti posizioni può dare all'allenatore le informazioni necessarie sui possibili giocatori ed in quale posizione potrebbero essere più adatti a giocare. Il Circuit può essere combinato con molti dei nostri pannelli e per ottenere la massima competenza, può essere utilizzato il nostro Precision Goal.

# VANTAGGI FISIOLOGICI

La ICON non da soltanto vantaggi mentali e tecnici, ma offre ai giocatori/utenti diversi altri vantaggi fisiologici con il suo utilizzo. In basso si trova un breve riepilogo di alcuni dei vantaggi fisiologici dell'arena ICON, che sono presenti anche negli altri prodotti.

**Riduce il Grasso Corporeo e Migliora il Tono Muscolare:** Allenarsi con la ICON permette di costruire più massa muscolare e di bruciare più grassi reclutando fibre muscolari a contrazione lenta e rapida. Per via dell'allenamento di natura altamente ripetitiva, si bruciano più calorie rispetto alle sessioni tipiche perché i giocatori sono costretti a passare da percorsi energetici aerobici e anaerobici.

**Migliora la Salute Cardiovascolare:** Durante l'uso di ICON, la frequenza cardiaca aumenterà questo costringe il cuore a contrarsi con più forza, in questo modo accrescerà il volume sistolico. Attraverso l'uso regolare di ICON, il tuo cuore aumenterà di dimensioni e di forza rendendo il tuo corpo più efficiente ed abbassando la frequenza cardiaca a riposo e consentendo un più veloce recupero.

**Aumenta le Capacità Aerobiche e Anaerobiche:** La ICON può essere programmata in modo da poterti allenare sugli scatti brevi o per lunghi periodi di tempo. Allenarsi con gli scatti brevi usando la ICON aumenterà le capacità anaerobiche che miglioreranno la tolleranza dell'atleta all'acido lattico, il che vuol dire poter correre più veloce più a lungo. Allenarsi per lunghi periodi di tempo nella ICON migliorerà le capacità aerobiche. Questo andrà a migliorare la quantità di ossigeno che il corpo distribuirà alla muscolatura. L'uso regolare porta i muscoli delle gambe a diventare più efficienti utilizzando l'ossigeno, in questo modo l'atleta sarà in grado di correre più a lungo.

**Costruisce la Forza e la Resistenza:** Per migliorare la resistenza muscolare, bisogna lavorare ripetutamente e contrarre il gruppo muscolare che si mira a sviluppare. La ICON fa esattamente questo con la sola quantità di ripetizioni che consente la forma circolare, quindi il giocatore, attraverso l'uso regolare della ICON, migliorerà la resistenza muscolare agli arti inferiori di conseguenza nelle ultime fasi della partita i muscoli saranno in grado di agire come facevano all'inizio della partita.



L'arena ICON ESA è stata progettata per massimizzare l'intensità dell'allenamento attraverso il suo esclusivo design circolare. L'arena è programmata con un sistema di bersaglio LED all'avanguardia che funziona con una gamma di modalità di allenamento innovativa, studiata da allenatori professionali per sviluppare le prestazioni del giocatore.



UnderPressure  
**WAYNE ROONEY**  
**CAPOCANNONIERE INGLESE**

È statisticamente provato che, se usata regolarmente, la ICON migliora la tecnica di un giocatore, e fornisce un ambiente competitivo per i giocatori, in cui poter sfidare sé stessi. Tutte le modalità di allenamento sono completamente personalizzabili e possono essere adattate alle preferenze di un allenatore. È possibile selezionare la modalità di allenamento, controllare la durata della partita, il volume del suono e la luminosità LED, il tutto dall'Interfaccia Utente ESA.

# MODALITÀ DI ALLENAMENTO STANDARD ICON

## PASSFINDER

PassFinder è la modalità di allenamento principale ESA. Realizzata sulle esercitazioni di passaggi tradizionali, questa modalità mostra i bersagli in maniera casuale intorno alla ICON e richiede all'esecutore di colpire più luci lampeggianti possibili entro il lasso di tempo impostato. È possibile modificare il numero di luci mostrate contemporaneamente su diverse proprietà ed inserire 2 giocatori all'interno della ICON per una partita di 'set and pass'.

## CATALYST

Catalyst è un gioco sul processo decisionale, che penalizza un tocco scarso ed incoraggia i giocatori a concentrarsi non solo sul loro iniziale passaggio ma sul ricevere e giocare il successivo. Questa modalità di allenamento mostra in modo casuale una luce blu all'interno dell'arena, che deve essere colpita entro 3 secondi per ottenere 3 punti, se viene mancata, apparirà una luce arancione sul pannello adiacente che indicherà un punto. Bisogna accumulare più punti possibili nel tempo stabilito.

## MAESTRO

La precisione è fondamentale quando si gioca con Maestro, con i punti che vengono scalati per ogni passaggio mancato. Durante l'allenamento, 2 luci verdi si accendono in ogni momento, valgono 3 punti, con una luce arancione valgono 1 punto, tutte le altre luci sono di un rosso acceso e valgono 1 punto. Quando si gioca con Maestro, è fondamentale un buon processo decisionale per ottenere un buon punteggio. Una luce arancione si può ottenere più facilmente ma vale 1 solo punto e quindi scegliere un'opzione più difficile di un passaggio semplice può essere gratificante.

## ARCHITECT

Come alternativa alla modalità di allenamento PassFinder, Architect lavora su esercizi di passaggi brevi e precisi. In Architect, due luci adiacenti appariranno all'interno dell'arena ed entrambe devono essere colpite prima che altre due luci appaiano da un'altra parte. Questo gioco stimola la precisione ed il controllo del primo passaggio e può essere personalizzato per allenare il solo piede debole, ecc.

## KNOCKOUT

Knockout è una modalità di allenamento molto veloce ed un riscaldamento estremamente efficace o una procedura riabilitativa. Tutte le luci lampeggiano di bianco intorno alla ICON e bisogna colpire ciascuna di essere il più velocemente possibile. Il tabellone segnapunti congegna il tuo tempo e più è basso, meglio è. Si può personalizzare questa modalità di allenamento per adattarla alle tue necessità, per esempio usare i piedi in modo alterno per fare ogni passo.

## KING OF THE RING

King of the Ring è la modalità di allenamento multigiocatore originale ICON, contiene da 2 a 4 giocatori. Il gioco funziona su un competitivo 1 contro 1 e su situazioni small sided che creano la sensazione realistica competitiva della gara. I giocatori vengono divisi in due squadre e l'obiettivo è quello di colpire le tue luci avversarie ogni turno di 30 secondi. King of the Ring può inoltre essere usato per esercitare i passaggi da attacco a difesa in un'area di dimensioni più piccole.

## LIFTBALL

Liftball è una versione ibrida di squash e tennis calcio, uno sport esplosivo che brucia più calorie di una sessione cardio oltre a sviluppare la tecnica. Questa modalità di allenamento esplosiva, migliorerà l'abilità tecnica di un giocatore, bordate/contro balzi, primo tocco e consapevolezza. La struttura circolare innovativa spinge i giocatori a giocare a Liftball con un ritmo veloce migliorando l'accelerazione e la decelerazione, la resistenza e la mobilità di un giocatore.

## VISION

Vision è una modalità di allenamento sviluppata con due scopi: Primo, la sequenza Vision utilizza lo stesso schema luminoso ogni volta che si gioca, il che significa che gli aspiranti giocatori possono paragonare con precisione i propri punteggi con quelli dei loro idoli. Secondo, Vision è estremamente utile per sviluppare 'esaminare/controllare le abilità della tua spalla'. Durante questa modalità di allenamento, appariranno due luci in ogni singolo momento. Una blu, che è la luce che deve essere colpita all'inizio, ed una arancione, che offre uno stimolo visivo per mostrare dove dovrebbe essere giocato il passaggio successivo. Quando la prima luce (blu) viene colpita, la luce arancione diventerà blu e diventerà la luce da colpire successivamente.

Tutte le modalità sono state sviluppate per favorire un miglioramento per tutti i gruppi di età e per tutti i livelli, semplice da capire ma estremamente efficace essendo stato sviluppato da professionisti.



Tutti gli allenatori hanno una propria idea sul modo in cui migliorare i giocatori usando la ICON e hanno l'esclusiva opportunità di progettare i propri programmi e le proprie modalità di allenamento, che verranno trasmessi ai nostri programmatori per il caricamento da remoto all'unità, in qualunque posto si trovi.



## SVILUPPO DI CAPACITÀ ANALITICHE

Tramite una rete online sicura, tutti i dati ed i punteggi memorizzati sulla ICON vengono conservati nel database ESA, un portale online protetto da password dove i giocatori e gli allenatori possono accedere per monitorare i progressi, visualizzare le statistiche e vedere tutte le sessioni. Questi dati vengono conservati dal primo all'ultimo momento in cui un giocatore entra nella ICON, in questo modo possono essere monitorati tutti i miglioramenti.

Tutte le informazioni sono disponibili anche in formato excel scaricabile. Per finalità di eventi, i manager possono visualizzare l'uso totale sul prodotto, o i dettagli di un giocatore per consegnare dei premi ai punteggi più alti. Insieme al database, abbiamo anche una classifica ESA, che può mostrare i primi 10 punti sul gioco selezionato da un giocatore, entro un lasso di tempo stabilito e con una macchina particolare. Perfetta per motivare i giocatori, o come strumento per eventi/di marketing – la classifica può essere etichettata con le specifiche del cliente.

# REALIZZAZIONE DEL PRODOTTO

- Tutti i prodotti ESA sono fatti con alluminio di alta qualità non corrosivo ed è garantito per 10 anni contro i danni causati dalle palle e dalla corrosione.

- Tutti i prodotti nella gamma di prezzo standard, sono disponibili in vernice bianca/nera opaca o lucida. Sono disponibili altri colori e possono essere applicati se preordinati.

- Tutte le arene vengono montate facilmente senza bisogno di attrezzi speciali e sono completamente resistenti agli agenti atmosferici. Ogni prodotto è dotato di documento di assemblaggio completo.

- Ogni pannello del prodotto è collegato con un attacco acrilico robusto e facile da posizionare. I nostri cavi sono magnetici e rendono semplice il collegamento di un pannello all'altro e alla fonte principale. I nostri prodotti sono caratterizzati da un quadro di valutazione che sarà anche la postazione master con i pulsanti di accensione ed il tasto per rigiocare.

- Ogni pannello è dotato di un gruppo di LED che funzionano individualmente tra di loro oppure con sequenze pre-programmate.

PRODUCT	PANELS	MASTER PANELS	STANDARD PANEL DIMENSIONS (Height x Width)
<b>ICON</b>			
ICON 4M	12	1	610mm x 1035mm
ICON 6M	16	1	610mm x 1170mm
ICON 8M	24	1	610mm x 1045mm
ICON 10M	28	1	610mm x 1116mm
ICON 12M	32	1	610mm x 1172mm
Q	4	1	610mm x 1170mm
Fast Feet	6	1	500mm x 1300mm
V2 6M	24	1	610mm x Varied
Spectrum 6M	16	0	610mm x 2090mm
Legacy 8M	96	4	610mm x 1045mm
<b>PRECISION</b>			
Precision Wall	28	1	610mm x 1040mm
Precision Goal	9	1	610mm x 1040mm







REPETITION | ACCELERATES | PERFORMANCE



ICON DESTINATION MAP

UK

HEAD OFFICE

E [info@eliteskillsarena.com](mailto:info@eliteskillsarena.com)

T 01202 701673

Unit C1B, Poole Retail Park,  
Poole, BH12 1DN

WWW.ELITESKILLSARENA.COM